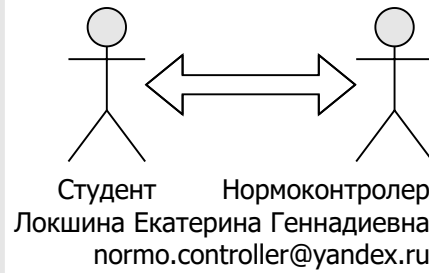


Студент

Шаг 1. 06.05.2022

Согласование ВКР с руководителем

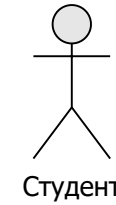
- Отправить **окончательную** версию ВКР на проверку научному руководителю
- Получить ответ и внести правки по результатам обсуждения с руководителем



Шаг 3. За 8 дней до защиты

Утверждение ВКР

- Студент загружает согласованную версию ВКР (в формате **pdf**) в курс ВКР на портале sfa.spbstu.ru. Название файла: **ВКР_ФИО.pdf**
- Научный руководитель согласовывает и блокирует ВКР, если она не была заблокирована автоматически. Далее следует нажать кнопку "**Оценка**" и выставить оценку, соответствующую выставленной оценке в отзыве на ВКР.
- Нормоконтролер фиксирует ВКР и загружает справку о прохождении проверки на плагиат (в формате **pdf**) в курс ВКР на портале sfa.spbstu.ru в папку "**Документы_ВКР: ФИО**".
- Руководитель образовательной программы допускает ВКР к защите.



Студент

Шаг 5. За 6 дней до защиты

Отзыв и рецензия

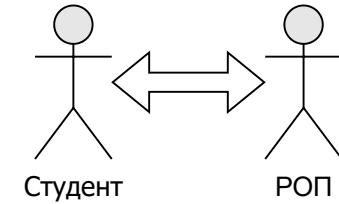
Для бакалавров и магистров:

- Руководитель ВКР** загружает отзыв (в формате **pdf**) в курс ВКР на портале sfa.spbstu.ru в папку "**Документы_ВКР_ФИО**". Отзыв подписывать не нужно.

Только для магистров:

- Руководитель ВКР или секретарь ГЭК** загружает **отсканированную** (в формате **pdf**) в курс ВКР на портале sfa.spbstu.ru в папку "**Документы_ВКР_ФИО**". Рецензия должна быть подписана рецензентом.

Помимо загрузки на портал sfa.spbstu.ru, отзыв и рецензию необходимо прислать секретарю ГЭК на адрес: normo.controller@yandex.ru. Тема письма: "**Отзыв/рецензия ФИО Дата защиты**"

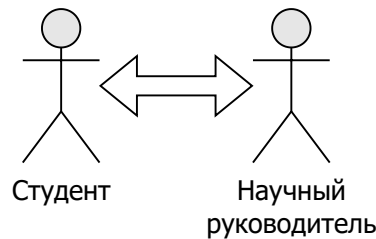


Шаг 7. За 5 дней до защиты

Подготовка к защите ВКР

- Проверить возможность авторизации в системе государственной итоговой аттестации распределенной системы электронного обучения СПбПУ (<https://sfa.spbstu.ru/>) (далее - портал ГИА)
- Загрузить задание на ВКР в курс ВКР на портал sfa.spbstu.ru

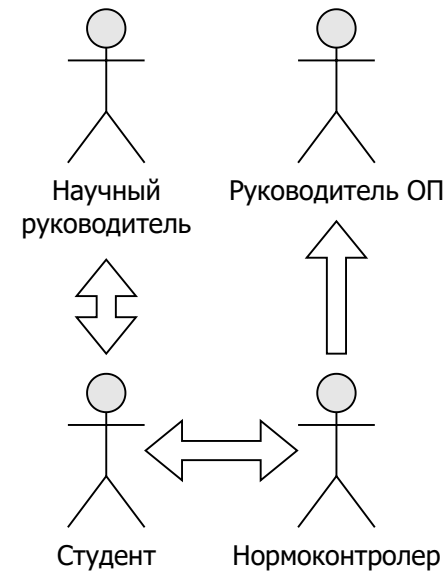
Шаг 2. За 9 дней до даты ГИА



Нормоконтроль ВКР

- Отправить ВКР для проверки
- Получить ответ от нормоконтролера
- Устранить замечания
- Согласовать финальную версию ВКР с нормоконтролером

Шаг 4. За 6 дней до защиты

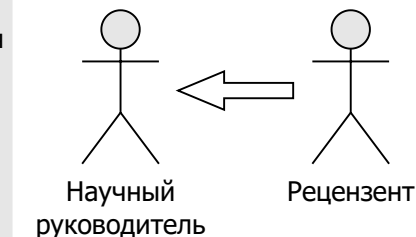


Заполнение данных для ИБК СПбПУ

Студент вносит данные, необходимые для размещения ВКР в ЭБС СПбПУ в модуль «Анкетный опрос» - Сведения по ВКР для ИБК, а именно:

- 1. название на английском языке;
- 2. ФИО консультанта (при наличии); реферат ВКР на русском и иностранном языках;
- 3. ключевые слова на русском и иностранном языках;
- 4. язык выполнения работы;
- Студент указывает условия предоставления доступа к ВКР (заключает лицензионный договор в письменной форме с помощью электронных средств – проставляя отметку об ознакомлении и согласии в модуле «Анкетный опрос»)

Шаг 6. За 5 дней до защиты



Ознакомление с датой защиты, отзывом и рецензией

- Студент заполняет "**Лист ознакомления обучающегося**" в курсе ВКР на портале sfa.spbstu.ru.
- В текстовом формате предоставить ответ:

для бакалавров и магистров:

- С датой защиты ВКР ознакомлен(а) <дата ознакомления>
- С отзывом на ВКР ознакомлен(а) <дата ознакомления>

дополнительно для магистров:

- С рецензией на ВКР ознакомлен(а) <дата ознакомления>